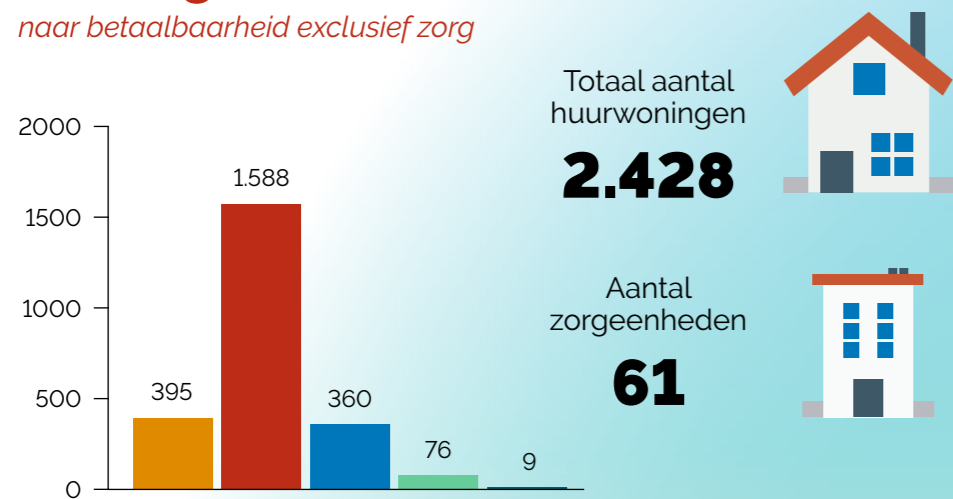


Woningbezit

naar betaalbaarheid exclusief zorg



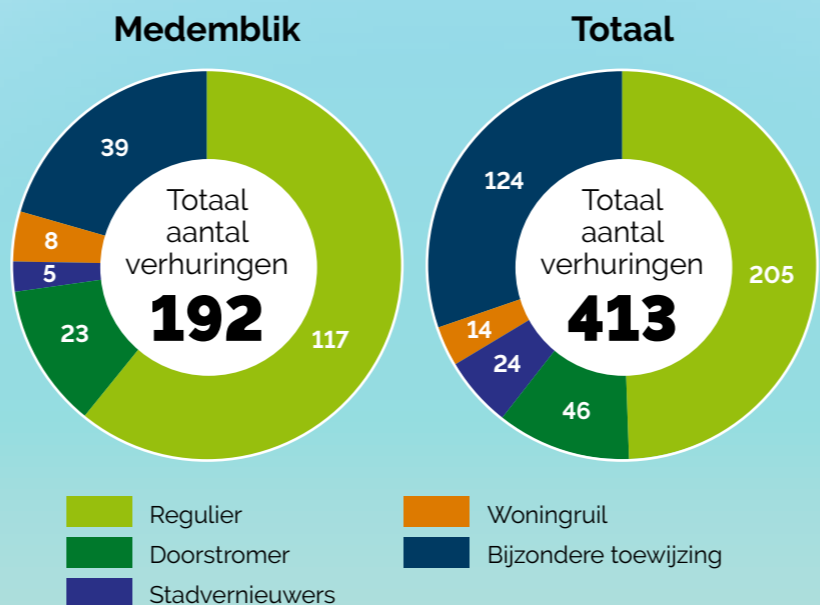
- Goedkoop (< € 432,50)
- Betalbaar (< € 619)
- Betalbaar plus (< € 664)
- Duur (< € 737)
- Duur plus (> € 737)

Ontwikkeling van ons woningbezit exclusief zorg en BOG

	Medemblik	Totaal
Nieuwbouw	19	44
Sloop/nieuwbouw	0	45
In aanbouw	42	69
Aankoop	3	3
Sloop*	16	20
Verkoop	4	23

* Sloop Medemblik worden 8 woningen en 14 appartementen

Verhuringen



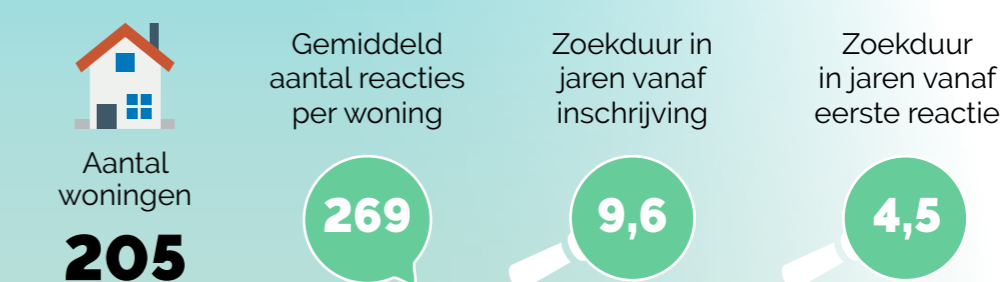
Woningzoekenden regulier

Gemiddeld aantal reacties en zoekduur

Medemblik

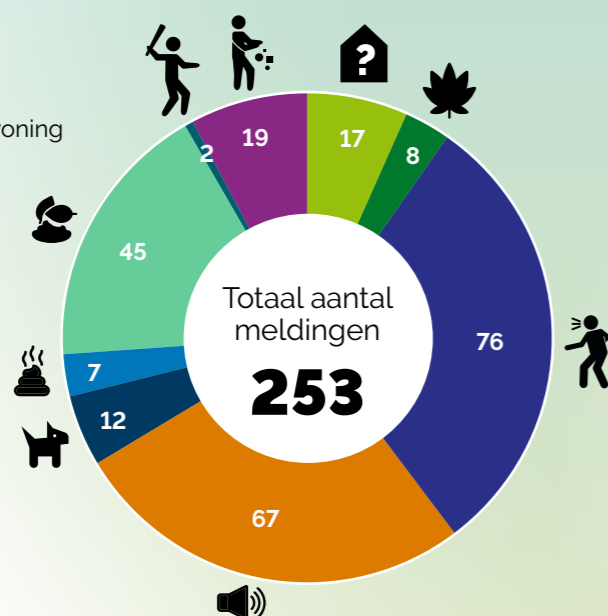


Totaal



Leefbaarheid

- Onderverhuur / niet bewoning
- Drugs
- Gedrag (overlast buren)
- Geluidsoverlast
- Huisdieren
- Ongedierte
- Stank
- Tuin
- Vandalisme
- Vervuiling



Betaalbaarheid

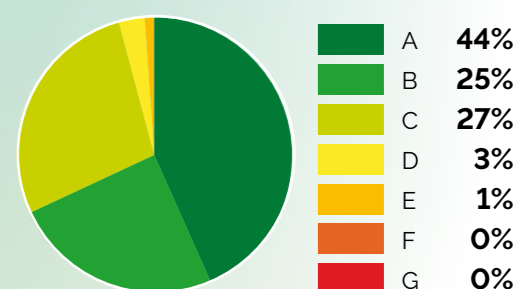


Gemiddelde nettohuur sociale huurwoning	€ 538
Streefhuur	€ 586
Maximale huur	€ 863

Medemblik

Huidige huur	€ 531
Streefhuur	€ 580
Maximale huur	€ 853

Energie



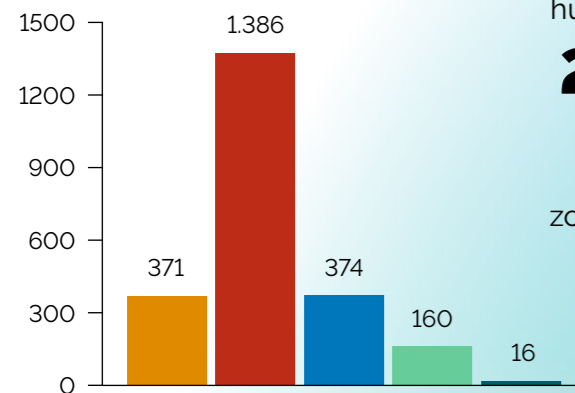
Zonnepanelen Gasloze woningen

780 **79**



Woningbezit

naar betaalbaarheid exclusief zorg



Totaal aantal huurwoningen
2.307

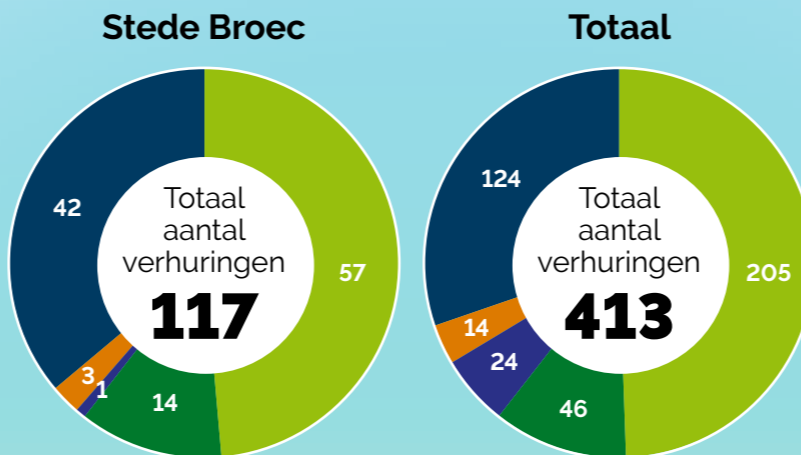
Aantal zorgseenheden
52

Ontwikkeling van ons woningbezit exclusief zorg en BOG

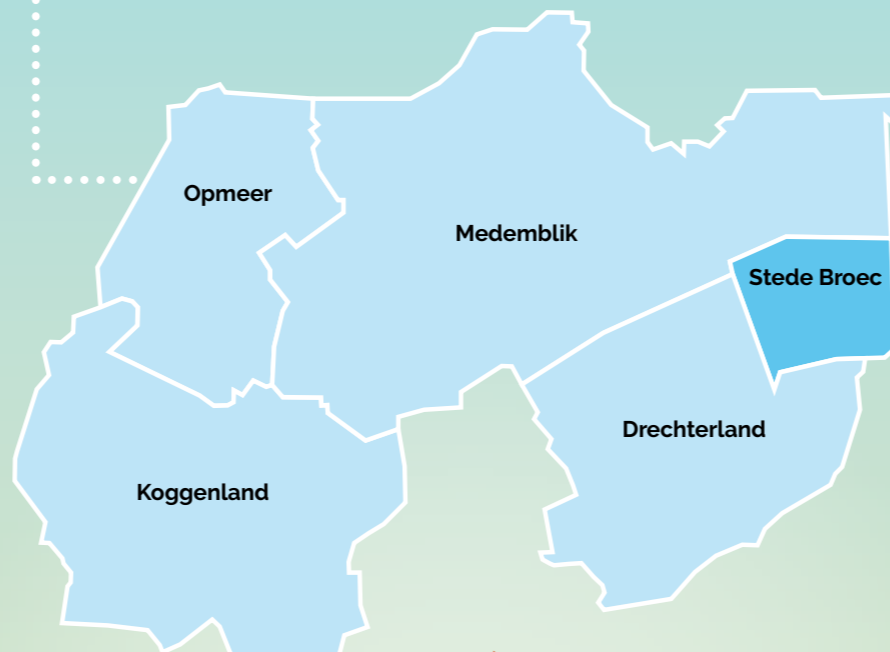
	Stede Broec	Totaal
Nieuwbouw	0	44
Sloop/nieuwbouw	24	45
In aanbouw	27	69
Aankoop	0	3
Sloop*	4	20
Verkoop	10	23

* Sloop Stede Broec worden 7 woningen

Verhuringen



Regulier, Doorstromer, Stadvernieuwers, Woningruil, Bijzondere toewijzing



Woningzoekenden regulier

Gemiddeld aantal reacties en zoekduur

Stede Broec



Aantal woningen
57

Gemiddeld aantal reacties per woning
237

Zoekduur in jaren vanaf inschrijving
9,6

Zoekduur in jaren vanaf eerste reactie
3,8

Totaal



Aantal woningen
205

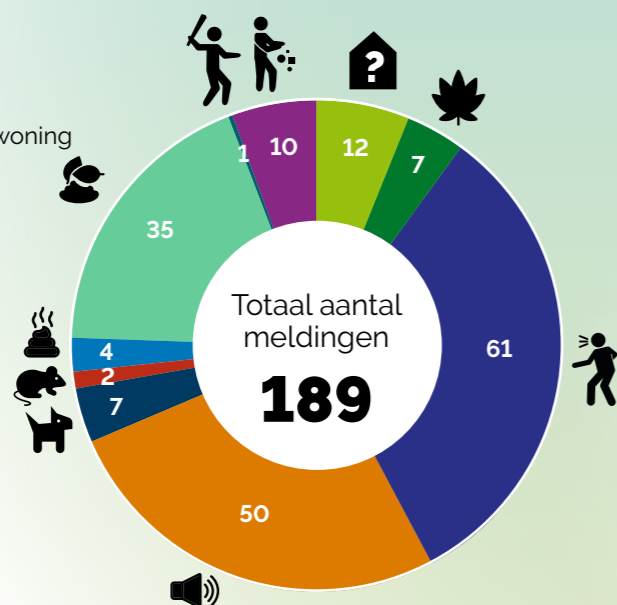
Gemiddeld aantal reacties per woning
269

Zoekduur in jaren vanaf inschrijving
9,6

Zoekduur in jaren vanaf eerste reactie
4,5

Leefbaarheid

- Onderverhuur / niet bewoning
- Drugs
- Gedrag (overlast buren)
- Geluidsoverlast
- Huisdieren
- Ongedierte
- Stank
- Tuin
- Vandalisme
- Vervuiling



Betaalbaarheid

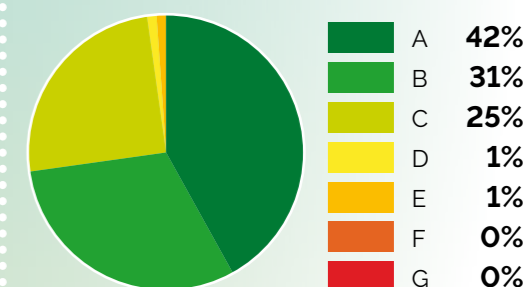


Gemiddelde nettohuur sociale huurwoning € 538
Streefhuur € 586
Maximale huur € 863

Stede Broec

Huidige huur € 541
Streefhuur € 596
Maximale huur € 889

Energie



Zonnepanelen Gasloze woningen

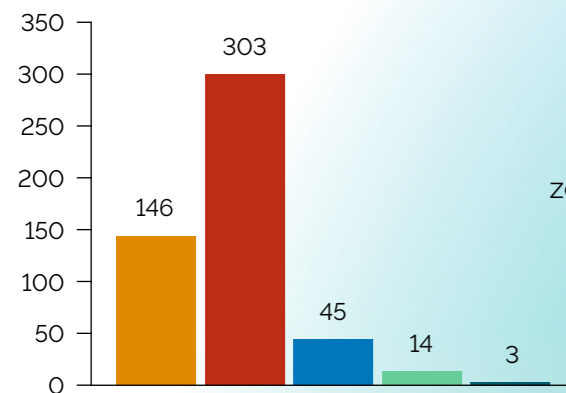
1.173

24



Woningbezit

naar betaalbaarheid exclusief zorg



- Goedkoop (< € 432,50)
- Betaalbaar (< € 619)
- Betaalbaar plus (< € 664)
- Duur (< € 737)
- Duur plus (> € 737)

Ontwikkeling van ons woningbezit exclusief zorg en BOG

	Koggenland	Totaal
Nieuwbouw	0	44
Sloop/nieuwbouw	21	45
In aanbouw	0	69
Aankoop	0	3
Sloop	0	20
Verkoop	2	23

Totaal aantal huurwoningen

511



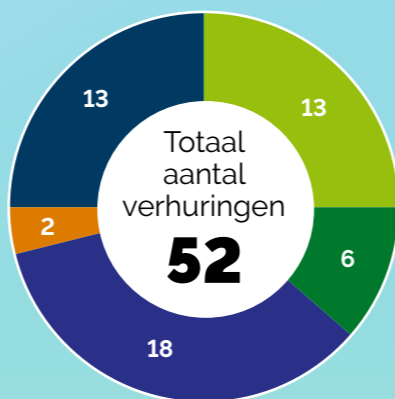
Aantal zorgseenheden

54

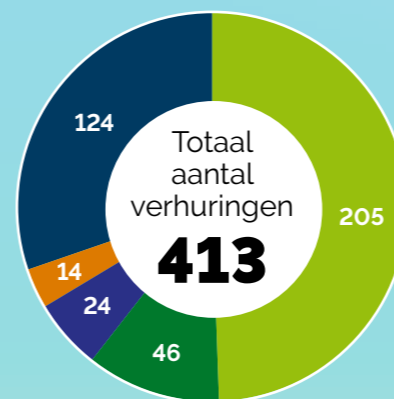


Verhuringen

Koggenland



Totaal



- Regulier
- Doorstromer
- Stadvernieuwers
- Woningruil
- Bijzondere toewijzing



Woningzoekenden regulier

Gemiddeld aantal reacties en zoekduur

Koggenland



Aantal woningen

13

Gemiddeld aantal reacties per woning

274

Zoekduur in jaren vanaf inschrijving

13,6

Zoekduur in jaren vanaf eerste reactie

5,0

Totaal



Aantal woningen

205

Gemiddeld aantal reacties per woning

269

Zoekduur in jaren vanaf inschrijving

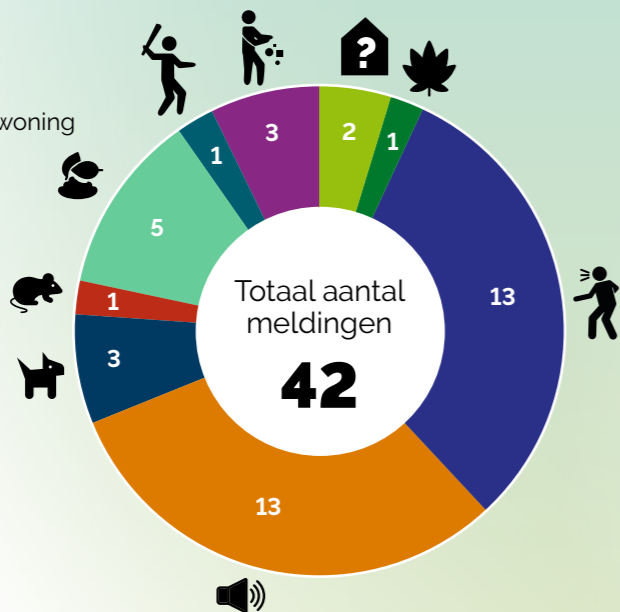
9,6

Zoekduur in jaren vanaf eerste reactie

4,5

Leefbaarheid

- Onderverhuur / niet bewoning
- Drugs
- Gedrag (overlast buren)
- Geluidsoverlast
- Huisdieren
- Ongedierte
- Stank
- Tuin
- Vandalisme
- Vervuiling



Betaalbaarheid

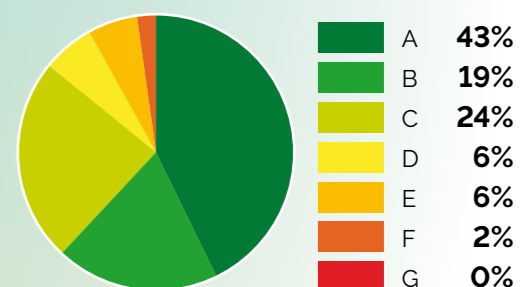


Gemiddelde nettohuur sociale huurwoning	€ 538
Streefhuur	€ 586
Maximale huur	€ 863

Koggenland

Huidige huur	€ 521
Streefhuur	€ 565
Maximale huur	€ 781

Energie



Zonnepanelen

96



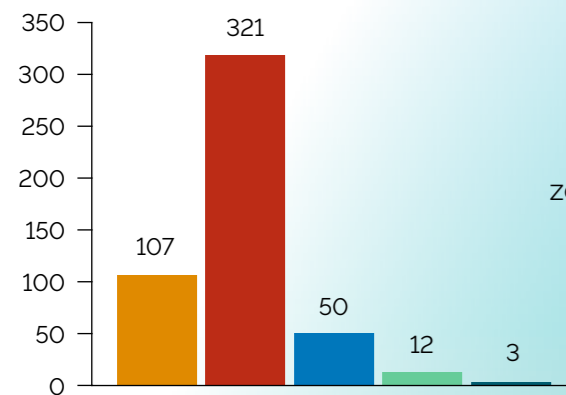
Gasloze woningen

21



Woningbezit

naar betaalbaarheid exclusief zorg



- Goedkoop (< € 432,50)
- Betaalbaar (< € 619)
- Betaalbaar plus (< € 664)
- Duur (< € 737)
- Duur plus (> € 737)

Ontwikkeling van ons woningbezit exclusief zorg en BOG

	Drechterland	Totaal
Nieuwbouw	0	44
Sloop/nieuwbouw	0	45
In aanbouw	0	69
Aankoop	0	3
Sloop	0	20
Verkoop	7	23

Totaal aantal huurwoningen

493



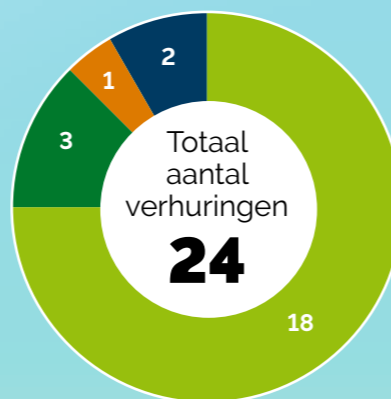
Aantal zorgseenheden

11

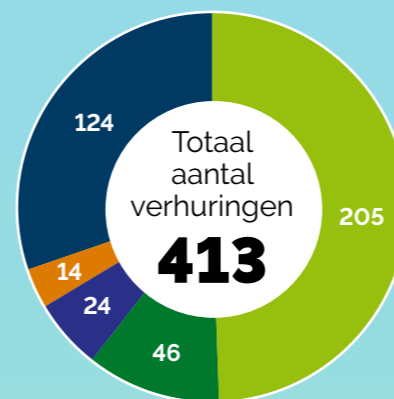


Verhuringen

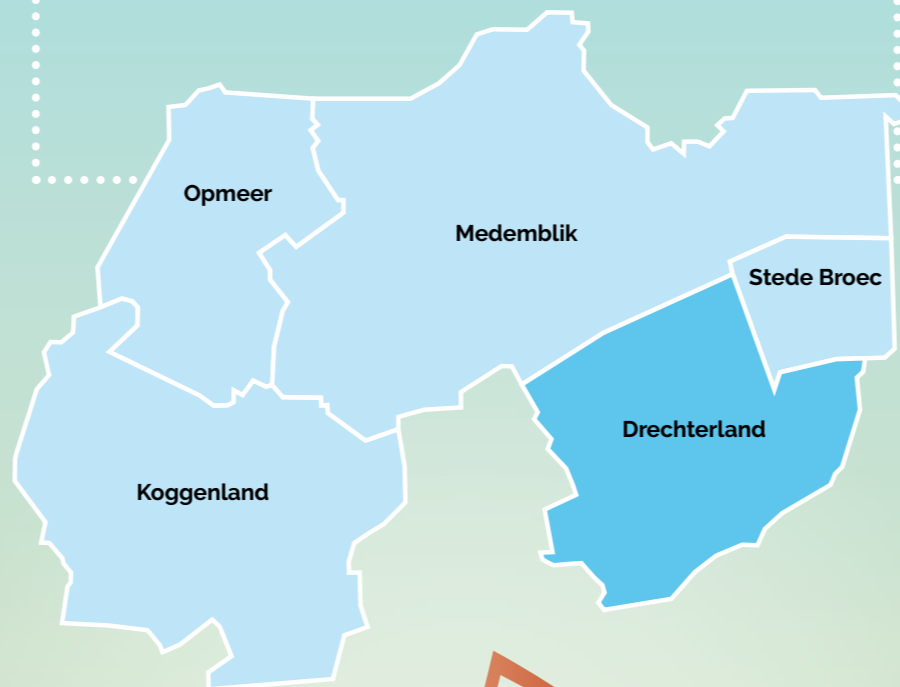
Drechterland



Totaal

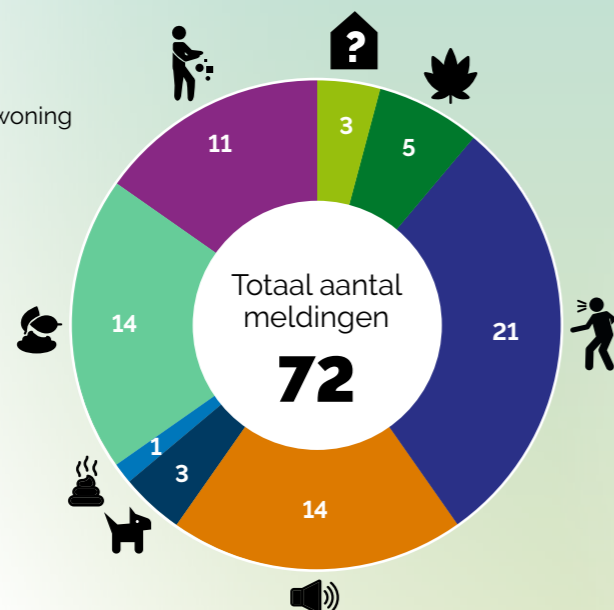


- Regulier
- Doorstromer
- Stadvernieuwers
- Woningruil
- Bijzondere toewijzing



Leefbaarheid

- Onderverhuur / niet bewoning
- Drugs
- Gedrag (overlast buren)
- Geluidsoverlast
- Huisdieren
- Ongedierte
- Stank
- Tuin
- Vandalisme
- Vervuiling



Woningzoekenden regulier

Gemiddeld aantal reacties en zoekduur

Drechterland



Aantal woningen

18

Gemiddeld aantal reacties per woning

473

Zoekduur in jaren vanaf inschrijving

10,3

Zoekduur in jaren vanaf eerste reactie

6,0

Totaal



Aantal woningen

205

Gemiddeld aantal reacties per woning

269

Zoekduur in jaren vanaf inschrijving

9,6

Zoekduur in jaren vanaf eerste reactie

4,5

Betaalbaarheid

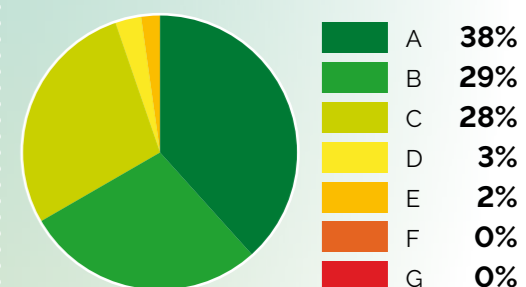


Gemiddelde nettohuur sociale huurwoning	€ 538
Streefhuur	€ 586
Maximale huur	€ 863

Drechterland

Huidige huur	€ 541
Streefhuur	€ 581
Maximale huur	€ 872

Energie



Zonnepanelen

18



Gasloze woningen

0

